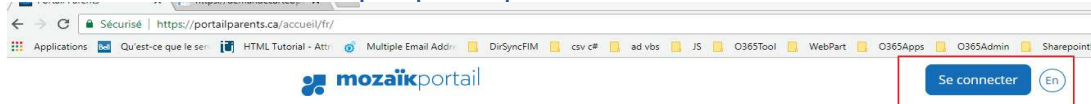




Les étapes à partir du portail-parents pour faire la demande *Carte OPUS avec photo*

1. Ouvrir un fureteur
2. Se rendre à l'adresse : <https://portailparents.ca>



Le Portail Parents

Restez en contact avec l'école de votre enfant
où que vous soyez et en tout temps!

3. Cliquer sur « Se connecter »
4. Si ce n'est pas fait, vous devez créer un compte parent à l'adresse que vous avez fournie à l'école de votre enfant.
5. Connecter avec votre courriel et mot de passe du portailparent.





Accès aux parents


Avant de vous connecter, assurez-vous que votre établissement scolaire est abonné au service.


[Aide à la connexion](#)

Connectez-vous avec votre compte social

 Facebook

 LinkedIn

 Google

 Microsoft

OU

Connectez-vous avec votre compte Mozaik

Courriel

Mot de passe


Mot de passe oublié?


Se connecter









Vous n'avez pas de compte?
Créez votre compte

6. Cliquer sur la tuile **Ressources**;

Chomedey-De Maisonneuve

prénom élève 

Pour sélectionner un autre enfant, cliquez sur le bouton **Afficher la famille**  (ci-dessus, à droite).
 Ne plus m'aviser

 Agenda  Absences  Devoirs  Résultats  Finances  Dossier  Messages  Ressources

7. Cliquer sur **École**;

 Agenda  Absences  Devoirs  Résultats  Finances  Dossier  Messages  Ressources

Ressources

Général Commission scolaire **École**

 Soutien aux parents

8. Cliquer sur **Carte OPUS avec Photo**.

Ressources

Général Commission scolaire **École**

 Site Internet de l'école

Carte OPUS STM avec photo

 Carte OPUS avec photo

9. Cliquer sur la liste des enfants afin de faire la demande de la carte OPUS avec photo.




Sélectionner l'enfant pour lequel vous désirez commander une carte **OPUS** avec photo


 Nom des enfants



10. Prendre connaissance des informations de votre enfant

 **Identification de l'élève**



Dossier		Valide
Prénom:		<input checked="" type="checkbox"/>
Nom:		<input checked="" type="checkbox"/>
Date de naissance:		<input checked="" type="checkbox"/>
Code permanent:		<input checked="" type="checkbox"/>
Numéro fiche:		<input checked="" type="checkbox"/>
Photo:		<input checked="" type="checkbox"/>
Adresse:		<input checked="" type="checkbox"/>
Ville:		<input checked="" type="checkbox"/>
Province:		<input checked="" type="checkbox"/>
Code postal:		<input checked="" type="checkbox"/>
Téléphone:	<input checked="" type="checkbox"/>	
Nom Répondant:	<input checked="" type="checkbox"/>	
Prénom Répondant:	<input checked="" type="checkbox"/>	

 **Consentement STM**

CONSENTEMENT À LA TRANSMISSION D'INFORMATIONS PERSONNELLES

Je consens à ce que l'institution scolaire ou la Commission scolaire transmette à l'organisme de transport tout renseignement nécessaire à la vérification de mon statut d'étudiant ou du statut étudiant de l'enfant dont je suis le parent ou le tuteur.



11. Prendre connaissance du message de consentement

J'accepte que :

1. L'institution scolaire ou la Commission scolaire fournit à l'organisme de transport les informations personnelles suivantes :
 - A. Le nom et prénom tel que transmis au Ministère de l'éducation
 - B. La date de naissance
 - C. L'adresse et code postal d'expédition
 - D. L'adresse courriel pour les communications et l'envoi du reçu d'achat
 - E. La photo
 - F. Le code permanent
 - G. Le numéro d'identification interne à mon institution
 - H. Le numéro de téléphone
 - I. Le statut étudiant (à plein temps ou non)
2. Cette information est fournie à l'organisme de transport par l'institution ou la Commission scolaire à ma demande et elle doit être utilisée dans le seul but d'obtenir la carte OPUS avec photo;
3. Je ne suis pas obligé(e) de procéder de cette façon pour acheter une carte OPUS avec photo. Si je préfère, je peux faire une demande d'obtention de la carte étudiante directement aux Organismes de transport ou me déplacer sur le réseau en utilisant une carte OPUS ou des billets à tarif ordinaire;
4. L'information sera traitée et utilisée par l'organisme de transport conformément à la **Loi sur l'accès aux documents détenus par les organismes publics et la protection des renseignements personnels** (chapitre A-2.1) et conservés durant la période de validité du privilège + 30 jours. Tout recours, plainte ou question que je pourrais avoir concernant la conservation et /ou l'utilisation des informations transférées doit être adressée à l'organisme de transport ayant émis ladite carte.

Prendre note que l'organisme de transport se réserve le droit de vérifier le statut de l'étudiant en cours d'année et de révoquer le privilège étudiant de ceux qui ne sont plus inscrits à temps plein au sens de la Loi sur l'aide financière aux études pendant la session pour laquelle la preuve a été fournie.

J'ai lu et j'accepte le consentement

12. Cliquer sur J'ai lu et j'accepte le consentement si vous voulez poursuivre

J'ai lu et j'accepte le consentement

Accepter le consentement et envoyer les informations à la STM

13. Cliquer sur le bouton Accepter le consentement et envoyer les informations à la STM

14. Prendre connaissance des informations sur la page de la STM et cliquer sur Commander maintenant.

→ Société de Transport de Montréal [CA] | https://etudiant.cartepopus.info/ceel/PrerequisCarteEtudiant.aspx

Applications | Qu'est-ce que le se... | HTML Tutorial - Atti... | Multiple Email Addi... | DirSyncFIM | csv c# | ad vbs | JS | O365Tool | WebPart | O365Apps | O365Admin | SharepointDe

RENOUVELEZ VOTRE CARTE OPUS AVEC PHOTO

Pour avoir droit au tarif réduit, vous devez posséder une carte OPUS enregistrée avec photo. Vous pouvez la commander en ligne aujourd'hui.

À NOTER : vous recevrez votre carte par la poste en 7 jours ouvrables.

Avant de procéder à votre demande en ligne, assurez-vous de remplir les exigences suivantes :

- Avoir une carte d'étudiant d'une institution au Québec.
- Être étudiant à temps plein.
- Avoir une adresse postale au Québec.
- Avoir moins de 65 ans.

Le renouvellement de votre carte OPUS avec photo coûte 15,00 \$

Vous devrez cependant vous présenter au Studio photo de la STM si :

- Vous êtes étudiant à temps partiel dans deux institutions différentes mais que le total des crédits ou cours correspond à un statut de temps plein.
- Vous n'avez pas d'adresse postale au Québec.
- Vous êtes un client du Transport adapté.

Visitez [OPUS tarif réduit - Étudiants](#) pour connaître l'adresse du Studio photo et la liste des documents que vous devrez apporter.

Des questions?
Vous pouvez écrire au [service à la clientèle](#) ou téléphoner au STM-INFO • option 6 • option 1 (514 786-4636 • 6 • 1), du lundi au vendredi de 7h à 19h30, samedi, dimanche et [jours fériés](#) de 8h30 à 16h30

[Commander maintenant](#)

15. Valider les informations et corriger s'il est nécessaire

Commission scolaire de Montréal
École Louis-Riel

Étudiant: [REDACTED]
Tuteur: [REDACTED]

Information sur l'étudiant

Date naissance [REDACTED]

Information d'expédition et de livraison de la carte OPUS

Adresse de livraison: [REDACTED]

Appartement: [REDACTED]

Ville: Montréal

Province: Québec

Code postal: [REDACTED]

Téléphone: [REDACTED]

Poste: [REDACTED]

Courriel de Confirmation

Courriel: [REDACTED]




16. Choisir une question et une réponse de sécurité, confirmer les informations et accepter les conditions d'utilisation. Cliquer sur Je veux payer ma carte OPUS.

Question de sécurité
Nom de famille de votre mère à la naissance ?

Reponse

Je confirme que les informations sont correctes

J'accepte les conditions d'utilisation

 **PAIEMENT EN LIGNE**

Attention, vous allez être redirigé sur la page de paiement.
Assurez-vous que les informations demandées pour la facturation correspondent aux données du titulaire de la carte de crédit (ex : adresse inscrite au dossier de crédit).
N.B. : seules les cartes de crédit Mastercard et VISA sont acceptées.

Total 15,00\$ [Je veux payer ma carte OPUS](#)

17. Remplir vos informations afin de procéder au paiement et cliquer sur Payer avec ma carte de crédit.

Carte OPUS étudiante en ligne

Vérifiez votre commande

Montant total: 15,00 \$ CAD

Payer avec votre carte de crédit

Nom du détenteur de la carte

N° de carte de crédit



Date d'expiration (MMAA)

Code de sécurité

CVV2 est le terme utilisé par Visa pour les 3 chiffres de sécurité situés au dos de la carte de crédit (Visa et Mastercard). Pour American Express, ce sont les 4 chiffres situés sur le devant de la carte.



Adresse

Localité

État/Province

Alberta

Code postal

Pays

Canada

[Payer avec votre carte de crédit](#)

Un paiement sûr et sécurisé est notre première priorité pour nos clients. Pour d'avantage de sécurité, ce site participe au programme d'authentification Vérifié par Visa et Mastercard SecureCode.



Vos données sont protégées en utilisant le protocole standard de sécurité sur Internet SSL. Ces données sont cryptées et échangées avec un serveur HTTPS.